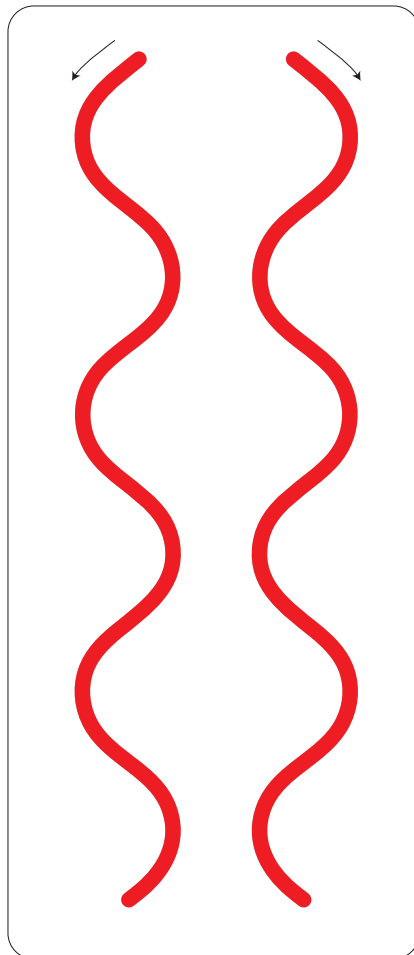
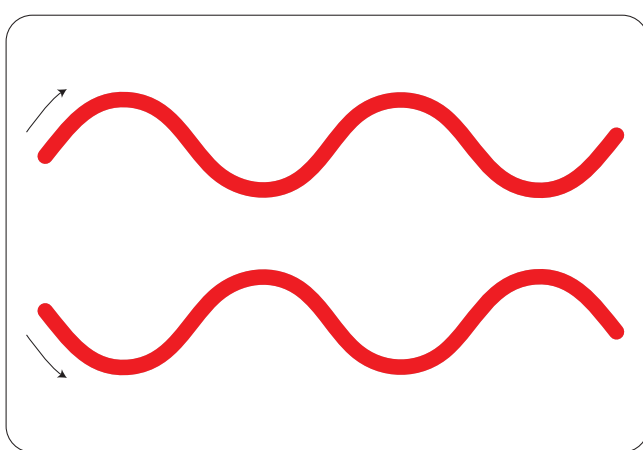



おうちのかたへ  
一年生なっても、春のあいだは文字の読みを習います。このプリントを毎朝3回、元気な声で音読し  
ましよう。そして自分の名前に使う字（濁点などを書き加えてもOKです）を〇で囲ませましょう。

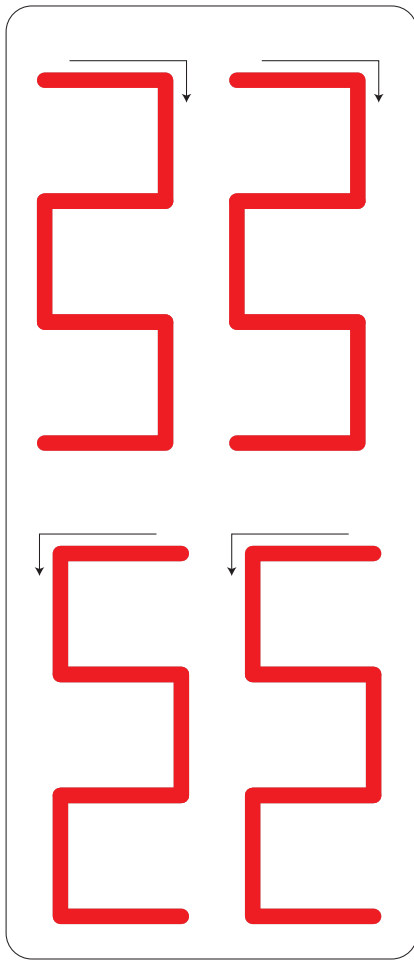

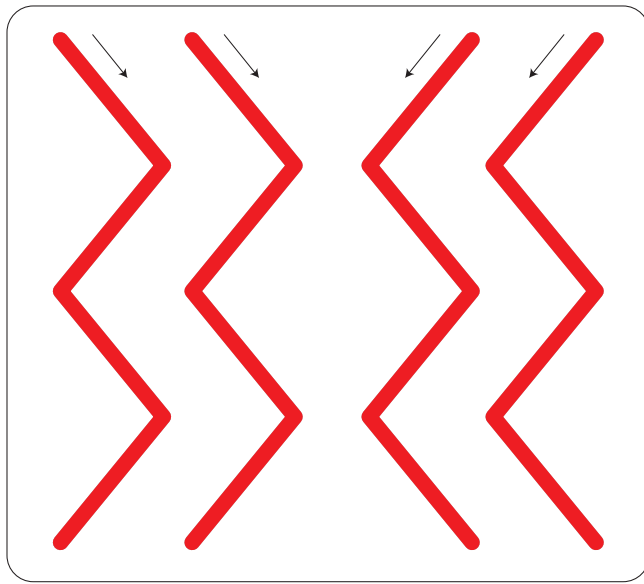
ん わ ら や ま は な た さ か あ  
 (い) り (い) み ひ に ち し き い  
 (う) る ゆ む ふ ぬ つ す く う  
 (え) れ (え) め へ ね て せ け え  
 を ろ よ も ほ の と そ こ お

おうちのかたへ  
いきなり文字を書かせるのではなく、さまざまな直線や曲線をかく練習をして、まずは運筆能力をしっ  
くりきたえましょう。



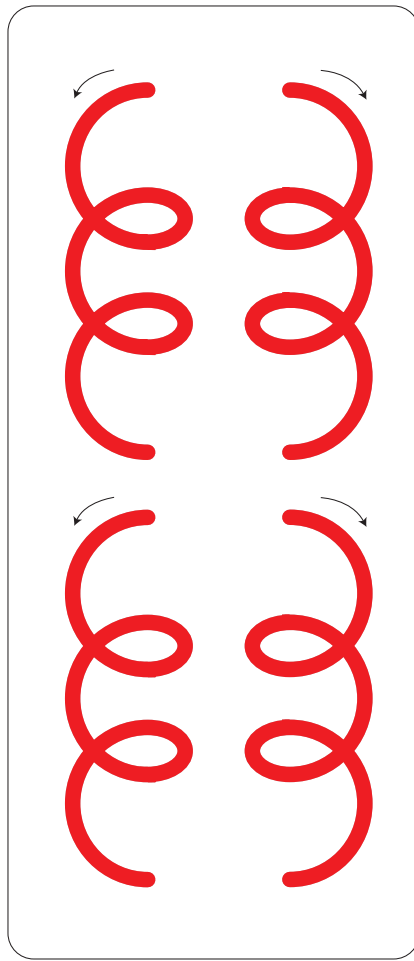
せんを なぞりましょう。

せんを なぞりましょう。



おうちのかたへ  
正しい文字を書くためには、指先の巧緻性を育むことが大切です。線をかく運筆練習のほか、はさみで紙を切る、折り紙を折るなど、遊び感覚でできるトレーニングをしましょう。

せんを なぞりましょう。



おうちのかたへ  
ひらがなには、だまかに分けて、右まわしの文字、左まわしの文字、両まわしの文字があります。右のような右まわし、左まわしの線を何度もかくことが、正しく文字を書く土台になります。

ひらがなを なぞりましょう。なぞったあとは、じぶんで かきましょう。

し し し し し し し し し し

く く く く く く く く く く

つ つ つ つ つ つ つ つ つ つ

う う う う う う う う う う

の の の の の の の の の の

ことばを かきましょう。



く し



つ の



く つ



う し

おうちのかたへ  
 まずは比較的書きやすい文字から練習しましょう。「し」「く」は右まわしのひらがなではありません。  
 「ん」ははじめはゆっくりなぞり書きをしましょう。

ひらがなを なぞりましょう。なぞったあとは、じぶんで かきましょう。

へ へ へ へ へ へ へ へ へ へ

ら ら ら ら ら ら ら ら ら ら

ろ ろ ろ ろ ろ ろ ろ ろ ろ ろ

る る る る る る る る る る

よ よ よ よ よ よ よ よ よ よ

ことばを かきましょう。



へ ら



く ろ



よ る



つ る

おうちのかたへ  
 「ら」「る」「ろ」は、右まわしのひらがなの中でも形が似ている3文字です。ていねいなぞり書きをして、書き分けられるようにしましょう。

ひらがなを なぞりましょう。なぞったあとは、じぶんで かきましょう。

ま まま まま まま

は は は は は

ほ ほ ほ ほ ほ

わ わ わ わ わ

ね ね ね ね ね

ことばを かきましょう。

はる はる  
うま うま

ほね ほね  
しわ しわ



「わ」と「ね」の右上のかたちに注目してください。「わ」はきれいなカーブですが、「ね」はやや角張ったかたへていきます。こうした点にも注意して練習させましょう。

ひらがなを なぞりましょう。なぞったあとは、じぶんで かきましょう。

お お お お お

ゆ ゆ ゆ ゆ ゆ

み み み み み

か か か か か

す す す す す

ことばを かきましょう。

おゆ おゆ  
うみ うみ

ゆか ゆか  
るす るす



「お」「か」のように画数の多いひらがなは、書き順を確かめながらなぞり書きをしましょう。はじめに間違った書き順を覚えると、修正しにくくなります。

ひらがなを なぞりましょう。なぞったあとは、じぶんで かきましよう。

や や や や や や や

て て て て て て て

と と と と と と と

ひ ひ ひ ひ ひ ひ ひ

も も も も も も も

ことばを かきましよう。



お お  
 や や



ひ ひ  
 も も



て て  
 ら ら



ひ ひ  
 と と

「おうちのかたへ」 「や」以外は左まわしのひらがなです。左まわしの曲線の復習をしてから、練習するとよいでしょう。

ひらがなを なぞりましょう。なぞったあとは、じぶんで かきましよう。

さ さ さ さ さ さ さ

き き き き き き き

れ れ れ れ れ れ れ

ん ん ん ん ん ん ん

い い い い い い い

ことばを かきましよう。



く く  
 さ さ



い い  
 き き



れ れ  
 つ つ

4

よ よ  
 ん ん

「おうちのかたへ」 「さ」「き」の最後の画は、ゆるやかな左まわしのカーブになっています。きれいな曲線が書けるように練習しましょう。（※「い」は両まわしのひらがなです）